


Dynapac SD2500CS

Finitrici Cingolate





Dati tecnici


|  Peso | |
|---|---------|
| Peso (incl. banco standard) | 18,50 t |


|  Dimensioni | |
|---|---------|
| Larghezza di base | 2,55 m |
| Larghezza di lavoro, max | 10,00 m |
| Largh. Lavoro, min con riduttori | 2,05 m |
| Front ramp angle | 15° |


|  Capacità | |
|---|---------|
| Spessore di stesa, max | 310 mm |
| Capacità teorica di stesa | 800 t/h |


|  Tramoggia | |
|--|--------------------|
| Capacità | 6.0 m ³ |
| Altezza di scarico (centrale/ali) | 555 mm /560 mm |
| Larghezza, interna | 3292 mm |

|  Avanzamento | |
|--|----------|
| Maximum paving speed | 28 m/min |
| Velocità di marcia | 4 km/h |

|  Motore | |
|---|--|
| Marca/Modello | Cummins QSB 6.7-C200 |
| Emissioni conformi alle norme | Stage IV (Tier 4f) |
| Potenza nominale, SAE J1995 | 149 kW @ 2200 rpm with stepless rpm control and eco-mode |
| Impianto elettrico | 24 V |
| Capacità serbatoio carburante | 320 litri |


|  Motore | |
|---|--|
| Marca/Modello | Cummins QSB 6.7-C190 |
| Emissioni conformi alle norme | Stage IIIA (Tier 3) |
| Potenza nominale, SAE J1995 | 142 kW @ 2200 rpm with stepless rpm control and eco-mode |

|  Telaio inferiore | |
|---|---|
| Lunghezza cingolo | 2900 mm |
| Larghezza cingolo | 320 mm |
| Trazione finale | Hydrostatic final drives with hydraulic motors and planetary gear box |

|  Alimentazione | |
|--|-------------------------------|
| Tipo di nastro | A doppia barra |
| Larghezza nastro | 2 x 655 mm |
| Conveyor control | Automatic with limit switches |

Visitate il sito www.atlascopco.it per trovare il distributore più vicino.

Ci riserviamo la facoltà di modificare le caratteristiche senza preavviso.
Le foto e le illustrazioni non sempre mostrano la versione standard delle macchine.

| | |
|--|-----------------------------------|
|  Coclea | |
| Diam coclea | 380 mm |
| Controllo coclea | Automatic with ultrasonic sensors |

Visitate il sito www.atlascopco.it per trovare il distributore più vicino.

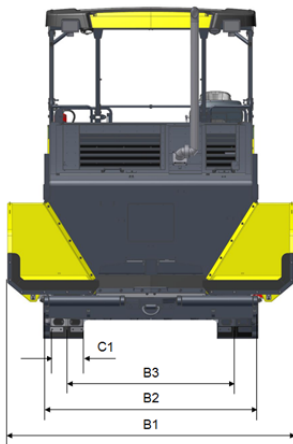
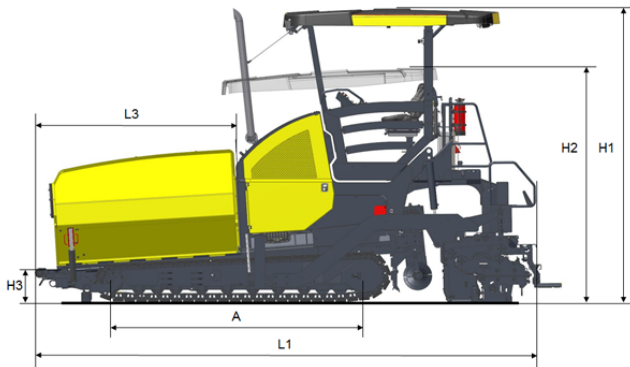
Ci riserviamo la facoltà di modificare le caratteristiche senza preavviso.
Le foto e le illustrazioni non sempre mostrano la versione standard delle macchine.

Dynapac SD2500CS

Finitrici Cingolate

Atlas Copco

Dati tecnici



| Dimensioni | |
|--------------------------------|---------|
| A. Axle track | 2900 mm |
| B1. Larghezza, max | 3400 mm |
| B2. Larghezza, standard | 2550 mm |
| B3. Larghezza, centrasse ruote | 1992 mm |
| C1. Larghezza cingolo | 320 mm |
| H1. Altezza, max | 3900 mm |
| H2. Altezza, di trasporto | 3100 mm |
| H3. Height | 492 mm |
| L1. Lunghezza | 6145 mm |
| L3. Lunghezza, tramoggia | 2123 mm |

Visitate il sito www.atlascopco.it per trovare il distributore più vicino.

Ci riserviamo la facoltà di modificare le caratteristiche senza preavviso.
Le foto e le illustrazioni non sempre mostrano la versione standard delle macchine.