



# TIGRONE SERIES



## S



# TIGRONE SERIES



## SN



# TIGRONE SERIES



## SX

## 40 km/h

### S 5500 V

<b>Fahrgestell</b>	Integraler Schwingrahmen ACTIO™ • Knicklenker • Allradantrieb mit 4 gleichgroßen Rädern		
<b>Motor Typ</b>	Dieselmotor mit Indirektspritzung mit gegenläufigen Massen • Zugelassen nach den Normvorschriften über Schadstoffemissionen "Stufe 3A"		
<b>Zylinder</b>	4		
<b>Hübraum CC</b>	2216		
<b>Leistung kW/PS (97/68/CE)</b>	35/48		
<b>Nenn Drehzahl</b>	2600		
<b>Drehmoment (Nm/g)</b>	143/1800		
<b>Kühlung</b>	Wasser		
<b>Tankinhalt (l)</b>	50		
<b>Kraftübertragung</b>	Getriebe mit 24 Gängen: 12 VW, 12 RW synchronisierten mit Wendegetriebe		
<b>Zapfwelle</b>	Unabhängig, mit Ölbad-Mehrfachscheibenkupplung, Geschwindigkeit standard 540 U/min und synchronisiert mit allen Getriebebeschwindigkeiten		
<b>Welle</b>	Hinten N.2 - Profil 1" 3/8 mit 6 Nuten		
<b>Hydraulischer Kraftheber</b>	Mit 3-Punkt-Kupplung Kat. 1		
<b>Betriebsdruck (bar)</b>	140		
<b>Leistung (N/Kp)</b>	18460/1900		
<b>Lenkung</b>	Hydrolenkung mit 2 Steuerzylindern und "Load Sensing" Ventil		
<b>Bremsen</b>	Betriebsbremse: An hinteren Rädern, hydraulische Ölbad-Scheibenbremsen Handbremse: über Band am Getriebe		
<b>Bereifung:</b>	7.50 R16	250/80 R18	280/70 R18 250/80 R16
<b>Außenbreite min. (mm)</b>	999	1063	1185 1083
<b>Bodenfreiheit (mm)</b>	267	307	292 276
<b>Wenderadius innen (mm)</b>	1535		
<b>Gewicht fahrbereit (Kg)</b>	1520		
<b>Serienmäßige Ausstattung</b>	Differentialsperrung hinten mit hydraulischer Steuerung • Getriebekupplung mit hydraulischer Steuerung • Gefederter, verstellbarer Sitz • Sicherheitsgurt • Vorderer Zughaken • Hinterer Zughaken höhenverstellbar • Klappbarer Sicherheitsbügel • Einstellbare Verstellflügel • Hupe, Beleuchtungsanlage, Anhängersteckdose, Bremslicht und Fahrtrichtungsanzeiger • Satz Kontrollleuchten im Armaturenbrett • Traktometer, Drehzahlmesser, Betriebsstundenzähler • Kraftstoffanzeiger • Sicherheitsanlasser an Wendegetriebe und Zapfwelle		
<b>Auf Wunsch</b>	Hydraulischer Kraftheber mit gemischtem Regelhydraulik • Zapfwelle 540E und 1000 U/min • Verstellbarer Arbeitsscheinwerfer hinten • Doppelwirkende hydraulische Steckkupplungen • Radgewichte • Radstanzstücke		

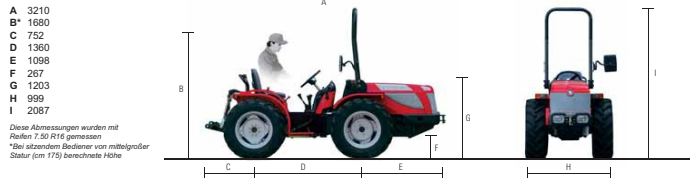
### SN 6500 V

<b>Fahrgestell</b>	Integraler Schwingrahmen ACTIO™ • Knicklenker • Allradantrieb mit 4 gleichgroßen Rädern				
<b>Motor Typ</b>	Dieselmotor mit Indirektspritzung mit gegenläufigen Massen				
<b>Zylinder</b>	4 Turbo				
<b>Hübraum CC</b>	2216				
<b>Leistung kW/PS (97/68/CE)</b>	42/57				
<b>Nenn Drehzahl</b>	2600				
<b>Drehmoment (Nm/g)</b>	185/1800				
<b>Kühlung</b>	Wasser				
<b>Tankinhalt (l)</b>	50				
<b>Kraftübertragung</b>	Getriebe mit 24 Gängen: 12 VW, 12 RW synchronisierten mit Wendegetriebe				
<b>Zapfwelle</b>	Unabhängig, mit Ölbad-Mehrfachscheibenkupplung, Geschwindigkeit standard 540 U/min und synchronisiert mit allen Getriebebeschwindigkeiten				
<b>Welle</b>	Hinten N.2 - Profil 1" 3/8 mit 6 Nuten				
<b>Hydraulischer Kraftheber</b>	Mit 3-Punkt-Kupplung Kat. 1				
<b>Betriebsdruck (bar)</b>	140				
<b>Leistung (N/Kp)</b>	18460/1900				
<b>Lenkung</b>	Hydrolenkung mit 2 Steuerzylindern und "Load Sensing" Ventil				
<b>Bremsen</b>	Betriebsbremse: An hinteren Rädern, hydraulische Ölbad-Scheibenbremsen Handbremse: über Band am Getriebe				
<b>Bereifung:</b>	7.50 R18	250/80 R18	280/70 R18	250/80 R16	300/80-15.3
<b>Außenbreite min. (mm)</b>	1025	1067	1154	1083	1165
<b>Bodenfreiheit (mm)</b>	303	307	292	276	292
<b>Wenderadius innen (mm)</b>	1690				
<b>Gewicht fahrbereit (Kg)</b>	1550				
<b>Serienmäßige Ausstattung</b>	Differentialsperrung hinten mit hydraulischer Steuerung und vorne mit mechanischer Steuerung • Getriebekupplung mit hydraulischer Steuerung • Auf "Silent Block Dämpfungselementen" lagende Plattform • Gefederter, verstellbarer Sitz • Sicherheitsgurt • Vorderer Zughaken • Hinterer Zughaken höhenverstellbar • Klappbarer Sicherheitsbügel • Einstellbare Verstellflügel • Hupe, Beleuchtungsanlage, Anhängersteckdose, Bremslicht und Fahrtrichtungsanzeiger • Satz Kontrollleuchten im Armaturenbrett • Traktometer, Drehzahlmesser, Betriebsstundenzähler • Kraftstoffanzeiger • Sicherheitsanlasser an Wendegetriebe und Zapfwelle				
<b>Auf Wunsch</b>	Hydraulischer Kraftheber mit gemischtem Regelhydraulik • Zapfwelle 540E und 1000 U/min • Verstellbarer Arbeitsscheinwerfer hinten • Doppelwirkende hydraulische Steckkupplungen • Kotflügelverbreiterung für breite Räder • Radgewichte • Radstanzstücke				

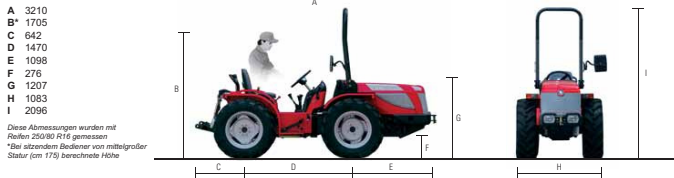
### SX 8400

<b>Fahrgestell</b>	Integraler Schwingrahmen ACTIO™ • Knicklenker • Allradantrieb mit 4 gleichgroßen Rädern					
<b>Motor Typ</b>	Diesel mit Direktspritzung					
<b>Zylinder</b>	3 Turbo					
<b>Hübraum CC</b>	2082					
<b>Leistung kW/PS (97/68/CE)</b>	50/67					
<b>Nenn Drehzahl</b>	2600					
<b>Drehmoment (Nm/g)</b>	230/1400					
<b>Kühlung</b>	Wasser					
<b>Tankinhalt (l)</b>	50					
<b>Kraftübertragung</b>	Getriebe mit 24 Gängen: 12 VW, 12 RW synchronisierten mit Wendegetriebe - 40 Km/h					
<b>Zapfwelle</b>	Unabhängig, mit Ölbad-Mehrfachscheibenkupplung, Geschwindigkeit standard 540 U/min und synchronisiert mit allen Getriebebeschwindigkeiten					
<b>Welle</b>	Hinten N.2 - Profil 1" 3/8 mit 6 Nuten					
<b>Hydraulischer Kraftheber</b>	Mit 3-Punkt-Kupplung Kat. 1					
<b>Betriebsdruck (bar)</b>	140					
<b>Leistung (N/Kp)</b>	18460/1900					
<b>Lenkung</b>	Hydrolenkung mit 2 Steuerzylindern und "Load Sensing" Ventil					
<b>Bremsen</b>	Betriebsbremse: An allen vier Rädern, hydraulische Ölbad-Scheibenbremsen Handbremse: über Band am Getriebe					
<b>Bereifung:</b>	9.5 R20	11.2 R20	300/70 R20	320/70 R20	320/65 R18	250/80 R18
<b>Außenbreite min. (mm)</b>	1140	1211	1192	1252	1267	1112
<b>Bodenfreiheit (mm)</b>	336	359	340	355	304	307
<b>Wenderadius innen (mm)</b>	1850					
<b>Gewicht fahrbereit (Kg)</b>	1920					
<b>Serienmäßige Ausstattung</b>	Differentialsperrung hinten und vorne mit hydraulischer Steuerung • Getriebekupplung mit hydraulischer Steuerung • Auf "Silent Block Dämpfungselementen" lagende Plattform • Gefederter, verstellbarer Sitz • Sicherheitsgurt • Vorderer Zughaken • Hinterer Zughaken höhenverstellbar • Klappbarer Sicherheitsbügel • Einstellbare Verstellflügel • Hupe, Beleuchtungsanlage, Anhängersteckdose, Bremslicht und Fahrtrichtungsanzeiger • Satz Kontrollleuchten im Armaturenbrett • Traktometer, Drehzahlmesser, Betriebsstundenzähler • Kraftstoffanzeiger • Sicherheitsanlasser an Wendegetriebe und Zapfwelle					
<b>Auf Wunsch</b>	Hydraulischer Kraftheber mit gemischtem Regelhydraulik • Zapfwelle 540E und 1000 U/min • Verstellbarer Arbeitsscheinwerfer hinten • Doppelwirkende hydraulische Steckkupplungen • Radgewichte • Radstanzstücke					

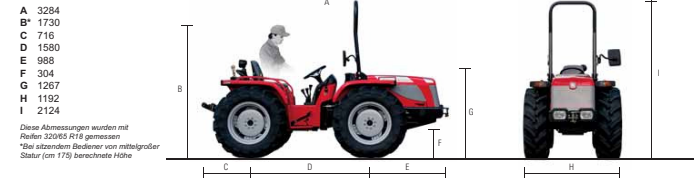
### S 5500 V



### SN 6500 V



### SX 8400



Unverändert, wenn nur antriebsseitige Änderungen vorgenommen werden. Normabstände sind keine verbindlichen Angaben. Alle Maße sind in mm angegeben. \*Bei sitzendem Bediener von mittlgrößer Statur (im 1/3) berechnete Höhe.