

CultiMax



Schwere aufgesattelte Kulturegge


5,50 – 10,00 m Arbeitsbreite

Saatbettbereitung in Perfektion

CultiMax ist eine schwer gebaute, 7-reihige Kulturregge für die schlagkräftige Saatbettbereitung. Der enge Strichabstand von nur 8 cm gewährleistet in Verbindung mit dem hydraulischen Crackerboard und der exakten Tiefenführung über Steckclips eine ideale Krümelstruktur im Saathorizont. Das hohe Gewicht pro m Arbeitsbreite und die vielen Ausstattungsvarianten ermöglichen optimale Einsätze zu Getreide und Hackfrüchten (Mais, Zuckerrüben). Durch die extrem flachen Einstellmöglichkeiten wird die Kapillarität im Saatbett erhalten und gleichmäßige Auflaufergebnisse gewährleistet.

Serienmäßige Ausstattung:

- 7-reihiges Eggenfeld
- 8 Stück 300/55-14,5 Twin (6 Stck. bei 5,50 m)
- Hydraul. Crackerboard vorne
- Beleuchtungseinrichtung




Hydraulische Verriegelung:

Für den Straßentransport werden die Seitenteile hydraul. gesichert.



Bogie:

Die exakte Tiefenführung erfolgt über 4 Satz Bogieräder. Dies gewährleistet maximale Laufruhe und eine optimale Einebnung. (**CultiMax** 5,50 m: nur 1 Rad auf den äußeren Sektionen.)



Exakte Tiefenführung:

Zur Einstellung der Arbeitstiefe werden spezielle Clips auf die Zylinder der Bogieräder aufgesteckt. Es werden ab Werk verschiedene Stärken mitgeliefert.





Starke 45x10 mm Federstahlzinken gewährleisten einen großen Durchgang und eine einzigartige Tiefenstabilität.



CultiMax 5,50 m

Zusatzausstattung:

Um ein optimales Eggen zu erreichen muss die **CultiMax** mit entweder Striegel oder Flachstabwalze ausgestattet werden.

Striegel:

Die extra starken 12 mm Striegelzinken hinterlassen ein perfektes und topfebenes Saatbett.



Flachstabwalze:

Für eine intensive Krümelung und bessere Rückverfestigung der Oberfläche kann statt dem Striegel eine 400 mm Flachstabwalze montiert werden.



Crackerboard vorne:


CultiMax hat vorne ein hydraul. Crackerboard mit extra starken 80x12 mm Zinken und Verschleißplatten



Zusatzausstattung:

Ersatzrad:

Ersatzrad mit Halter.



400mm Rohrstabwalze

Für das perfekt rückverfestigte Saatbett empfehlen wir die 330mm Crosskill-Stahlwalze als Nachläufer.

Zug:

CultiMax kann ab Werk mit einem Zug ausgerüstet werden, um z.B. eine Ackerwalze anzuhängen (exkl. Licht- und Hydraulikanschluss).



Crackerboard hinten:

Das Crackerboard vorne ist optimal zum Schollen-brechen, Krümeln und Einebnen, während das hintere dem Boden den "letzten Schliff" gibt. Besonders auf schweren Böden empfiehlt sich diese Ausrüstung in Verbindung mit dem Striegel bzw. der Flachstabwalze.

Technische Daten:

Arbeitsbreite	5,50 m	6,50 m	8,00 m	9,00 m	10,00 m
Kraftbedarf ab	100 PS	140 PS	170 PS	220 PS	280 PS
Anzahl Zinken (10x45 mm, 80 mm Abstand)	72 Stck	81 Stck.	100 Stck.	113 Stck.	124 Stck.
Gewicht	2850 kg	3260 kg	3600 kg	4000 kg	4400 kg
Hydraul. Crackerboard vorne (Anzahl Zinken)	20 Stck.	23 Stck.	28 Stck.	32 Stck.	36 Stck.
Transportbreite	300 cm	300 cm	300 cm	300 cm	400 cm
Transporthöhe	265 cm	315 cm	390 cm	440 cm	440 cm
Rad 300/65-12, Anzahl	6 Stck.	8 Stck.	8 Stck.	8 Stck.	8 Stck.
Zusatzausstattung: Hydraul. Crackerboard hinten (Anzahl Zinken/Gewicht)	-	24 Stck. 400 kg	28 Stck. 470 kg	32 Stck. 530 kg	36 Stck. 600 kg
Schwerer Striegel hinten (Anzahl Zinken/Gewicht)	45 Stck. 100 kg	52 Stck. 125 kg	65 Stck. 150 kg	72 Stck. 170 kg	81 Stck. 200 kg
Flachstabwalze*	420 kg	540 kg	670 kg	750 kg	850 kg
Crosskillwalze*	220 kg	260 kg	320 kg	360 kg	400 kg
400 mm Rohrstabwalze*	400 kg	540 kg	670 kg	750 kg	-
Ersatzreifen	1 Stck./40 kg	1 Stck./40 kg	1 Stck./40 kg	1 Stck./40 kg	1 Stck./40 kg

* Nicht in Verbindung mit Striegel hinten.

DALBO - EINFACH UND ROBUST

